

“2020. Año de Laura Mendoza de Cuenca: Emblema de la Mujer Mexiquense”.

CBT NO. 2 ISAAC GUZMAN VALDIVIA, CHIMALHUACAN

CRONOGRAMA DE ACTIVIDADES SEMANALES POR GRUPO

GRUPO: **TSB-11**

SEMANA DEL DIA: 26 AL DIA: 30 DEL MES: OCTUBRE DE 2020

Materia	Material para trabajar	Actividad para realizar	Medio a través del que se entrega	Sesión de retroalimentación a través de video llamada en transmisión en vivo a través de meet	Observaciones
1. ÁLGEBRA	<ul style="list-style-type: none"> - Presentación del tema en Power Point. - Hojas. - Computadora. - Celular. - Documento en PDF - Libreta 	<p>Sesión de Meet.</p> <p>El alumno realiza una investigación en diferentes fuentes a su alcance los siguientes temas:</p> <ul style="list-style-type: none"> - Función lineal y no lineal. - Variación directa e inversa. - Medidas de tendencia central. <p>El alumno revisará y anotará sus dudas de la información proporcionado por el docente en la plataforma de Classroom, dudas que se atenderán en la sesión por Meet.</p>	<p>GOOGLE CLASSROOM</p> <p>Código de acceso:</p> <p>by23sf5</p> <p>CORREO ELECTRÓNICO</p>	<p>DIA: 26 de octubre HORA: 07:00 a.m. - 07:45 a.m. LINK: https://meet.google.com/tod-swwho-rmf</p> <p>DIA: 28 de octubre HORA: 07:00 a.m. - 07:45 a.m. LINK: https://meet.google.com/tod-swwho-rmf</p>	<p>Las actividades realizadas por el alumno deberán subirse a la plataforma Classroom.</p>

SECRETARÍA DE EDUCACIÓN
DIRECCIÓN GENERAL DE EDUCACIÓN MEDIA SUPERIOR
SUBDIRECCIÓN DE BACHILLERATO TECNOLÓGICO
SUPERVISIÓN ESCOLAR DE LA ZONA No. 022 DE BACHILLERATO TECNOLÓGICO
CBT No. 2 ISAAC GUZMÁN VALDIVIA, CHIMALHUACÁN

C. Ameyalco S/N Bo. Labradores, C.P. 56368 Chimalhuacán, Estado de México
TEL/FAX 26-32-10-09 Correo electrónico cbt2igvchimalhuacan@yahoo.com.mx
www.cbt2chimalhuacan.edu.mx

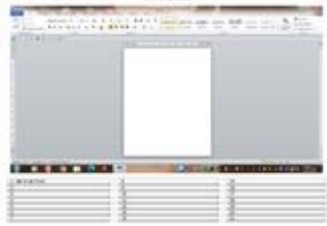


“2020. Año de Laura Mendoza de Cuenca: Emblema de la Mujer Mexiquense”.

		<p>El alumno contesta un formulario auto calificable de Google Classroom, sobre los temas ya comentados en la sesión por Meet.</p> <p>El alumno espera la retroalimentación por parte del docente en Meet.</p>	<p>ing.felipe.pedraza@gmail.com</p> <p>WhatsApp</p> <p>5538125901</p>		
2. INGLÉS I	<p>1.-Resolución de actividades</p> <p>2.-Horario donde redacta sus actividades diarias utilizando el presente simple.</p>	<p>1.- El estudiante realiza las actividades asignadas por el profesor las cuales se encuentran asignadas en la plataforma en las cuales pone en práctica las estructuras y usos del presente simple.</p> <p>2.- Estructura 14 oraciones en las cuales pondrás en práctica el presente simple para que describa sus rutinas de lunes a domingo completando en el cuadro que se le proporciona a través del archivo de Word .</p>	<p>Classroom:</p> <p>Código de clase :</p> <p>mbs7ry4</p> <p>Correo electrónico</p>	<p>DIA: Miercoles</p> <p>HORA: 8:40-9:30</p> <p>LINK: Se proporciona en el tablero de classroom 5 min antes de la clase</p>	<p>El alumno tendrá que guardar la evidencia de las actividades en imágenes que pegara en word con el nombre del archivo correspondiente a la semana , tal cual se explicó en la primera sesión .</p>

SECRETARÍA DE EDUCACIÓN
DIRECCIÓN GENERAL DE EDUCACIÓN MEDIA SUPERIOR
SUBDIRECCIÓN DE BACHILLERATO TECNOLÓGICO
SUPERVISIÓN ESCOLAR DE LA ZONA No. 022 DE BACHILLERATO TECNOLÓGICO
CBT No. 2 ISAAC GUZMÁN VALDIVIA, CHIMALHUACÁN

C. Ameyalco S/N Bo. Labradores, C.P. 56368 Chimalhuacán, Estado de México
TEL/FAX 26-32-10-09 Correo electrónico cbt2igvchimalhuacan@yahoo.com.mx
www.cbt2chimalhuacan.edu.mx

“2020. Año de Laura Mendoza de Cuenca: Emblema de la Mujer Mexiquense”.

<p>3. QUÍMICA I PROFRA. JUDITH SÁNCHEZ RODRÍGUEZ</p>	<p>Investigación sobre los métodos de separación de mezclas.</p>	<p>Se dará una clase por videollamada para explicar el tema de Mezclas. En clase se explicará la manera en que se obtiene la información de los datos más representativos de los métodos de separación de mezclas. Los estudiantes investigarán los métodos de separación de mezclas y realizarán un cuadro de doble entrada para obtener los datos más sobresalientes de cada método.</p>	<p>Enviarán su trabajo a través del correo electrónico del grupo: tsb11quimica.judithsanchez@gmail.com</p>	<p>TSB-11 Día: martes 27 de octubre Hora: De 7:30 a 8:30 Link: https://meet.google.com/axn-bqpi-rub</p>	
<p>4. TECNOLOGÍAS DE LA INFORMACIÓN Y LA COMUNICACIÓN I</p>	<p>Programas Para aprender Procesadores de texto</p> <p>Entorno de Word Edición de texto Formato de texto</p>	<p>Breve explicación por parte del profesor del entorno de Word El alumno desarrollará la práctica Practica 1 Elementos de Ventana</p>  <p>Práctica 2 Edición de Texto  Practica 2 Word</p> <p>Práctica 3 Formato de Texto  Practica 3 Word</p>	<p>Classroom Código: eg6sktu Correo electrónico: veronicapdrzaprimeros@gmail.com Celular: WhatsApp 562340139 1</p>	<p>DIA :Miércoles HORA: 9:30 a 10:20 LINK: meet.google.com/oid-seqy-ofh</p>	
<p>5. LECTURA EXPRESIÓN ORAL Y ESCRITA I Maestra: Emma Santoyo Salto</p>		<p>Solicitaremos a los estudiantes que vayan seleccionando los momentos claves de su vida para después describir sus aspiraciones para elaborar la propuesta de proyecto de vida.</p>	<p>Se entregan las actividades</p>	<p>DIA:Lunes HORA:11:30-12:12 LINK:</p>	<p>Deberá contar con una carpeta electrónica con la finalidad de</p>

SECRETARÍA DE EDUCACIÓN
DIRECCIÓN GENERAL DE EDUCACIÓN MEDIA SUPERIOR
SUBDIRECCIÓN DE BACHILLERATO TECNOLÓGICO
SUPERVISIÓN ESCOLAR DE LA ZONA No. 022 DE BACHILLERATO TECNOLÓGICO
CPT No. 213A06 CHUMÁN VALDIVIA CHIMALHUACÁN

C. Ameyalco S/N Bo. Labradores, C.P. 56368 Chimalhuacán, Estado de México
TEL/FAX 26-32-10-09 Correo electronico cbt2igvchimalhuacan@yahoo.com.mx
www.cbt2chimalhuacan.edu.mx

“2020. Año de Laura Mendoza de Cuenca: Emblema de la Mujer Mexiquense”.

	<ul style="list-style-type: none"> • Teléfono o computadora • Internet • Classroom • Facebook • libreta o carpeta de evidencias 	<p>El alumno elaborará una autobiografía de su vida desde que nace hasta el día de hoy la cual va a realizar a mano o a computadora, según los materiales que tengan en casa. No debe olvidar puntualizar todas las características que debe llevar su trabajo.</p> <p>Les comparto la definición para que sepan que deben incluir en su actividad:</p> <p>La autobiografía es la <u>narración</u> de una vida o parte de ella, escrita por el propio protagonista, mostrando su nacimiento, sus logros, sus fracasos, sus gustos, sus experiencias, reconocimientos y los demás acontecimientos relevantes que haya vivido o a que haya asistido.</p>	<p>en la plataforma de classroom los días viernes para su revisión, alumnos que no entreguen el día viernes y entreguen después valdrá la mitad de la calificación</p> <p>CÓDIGOS CLASSROOM</p> <p>TI-11 i7yiwbf</p> <p>TI-12 d4ozrpy</p> <p>TLQ-11 7etred7</p> <p>TSB-11 yvv7wbp</p>	<p>https://meet.google.com/ubk-dsea-bof</p> <p>GRUPO PRIVADO DE FACEBOOK https://www.facebook.com/groups/635739267071186/</p>	<p>guardar todas sus evidencias como respaldo a su trabajo</p>
<p>6. CONVIVENCIA, PAZ Y CIUDADANÍA</p>	<p>Cuaderno, Bolígrafo, Computadora, internet</p>	<p>El alumno revisará y analizará los diferentes tipos de Paz y su significado.</p>	<p>Plataforma de Classroom: K3hcwtt</p>	<p>DIA: Lunes 26/oct/20 HORA:9:00 am ZOOM:</p>	

SECRETARÍA DE EDUCACIÓN
DIRECCIÓN GENERAL DE EDUCACIÓN MEDIA SUPERIOR
SUBDIRECCIÓN DE BACHILLERATO TECNOLÓGICO
SUPERVISIÓN ESCOLAR DE LA ZONA No. 022 DE BACHILLERATO TECNOLÓGICO
CPT No. 213AAG-CHUMÁN-VALENTINA-CHIMALHUACÁN

“2020. Año de Laura Mendoza de Cuenca: Emblema de la Mujer Mexiquense”.

				ID: 762 3613 2434 CÓDIGO: 9yReFj	
7. LÓGICA	Libreta de apuntes, bolígrafo computadora, lectura en pdf e internet,	El alumno realizará investigación en internet para contestar las siguientes preguntas. 1.- explicar la definición etimológica de argumento. 2.- escribir una definición científica de argumento. 3.- cuáles son los elementos que conforman un argumento. 4.- definición de proposición. 5.- definición de premisa.	Internet. Plataforma de Classroom	DIA: 27 HORA: 11 am a 12 y 20 pm LINK: 7b5hbj	El alumno deberá ingresar a la plataforma Classroom sus actividades.
8. DINÁMICAS PRODUCTIVAS REGIONALES Profesor: Faustino Diaz Vite	-Investigación: División regional del Estado de México -Mapa del Estado de México y colores. -Asistencia a la reunión en meet	-Elaborar mapa geográfico de las regiones del Estado de México con colores. - Comentar el establecimiento de negocios en la región, para promover el desarrollo económico, social, y científico (en una cuartilla).	Código de classroom: 63ngqzb	DIA: 30 de octubre HORA: 10:40 a.m LINK: https://meet.google.com/etw-quyx-qob	
9. ÁLGEBRA(TALLER)				DIA: HORA: LINK:	
10. HABILIDADES SOCIO EMOCIONALES	CUESTIONARIOS SOBRE EL BULLYING	Después de ver y analizar el cortometraje “ No entiendo, ¿Por qué? https://youtu.be/ped-Vde_xwl el alumno dará respuesta a dos cuestionarios: 1 diagnóstico y otro con temas específicos dentro del material proporcionado	Classroom código fc7pc7p	DIA: Miércoles 28 de Octubre HORA: 11:30 LINK: https://classroom.google.com/u/0/c/MTI3NzI1MjM3NTM4	
11. ESTRATEGIAS PARA EL APRENDIZAJE	Investigación para el proyecto de vida	Consultar en youtube el video de cortometraje/proyecto/VIDA - YouTube https://www.youtube.com/watch?v=dfKpT1IUC3Y	Entregar en classroom con el código que es fjn4fjb	DIA: lunes HORA: 12:20 a 14:00 LINK: Classroom	Entregar sin rebasar el jueves 29 de octubre

SECRETARÍA DE EDUCACIÓN
DIRECCIÓN GENERAL DE EDUCACIÓN MEDIA SUPERIOR
SUBDIRECCIÓN DE BACHILLERATO TECNOLÓGICO
SUPERVISIÓN ESCOLAR DE LA ZONA No. 022 DE BACHILLERATO TECNOLÓGICO
CPT No. 2 ISAAC GUZMÁN VALDIVIA - CHIMALHUACÁN

C. Ameyalco S/N Bo. Labradores, C.P. 56368 Chimalhuacán, Estado de México
TEL/FAX 26-32-10-09 Correo electrónico cbt2igvchimalhuacan@yahoo.com.mx
www.cbt2chimalhuacan.edu.mx

“2020. Año de Laura Mendoza de Cuenca: Emblema de la Mujer Mexiquense”.

		De los videos hacer una línea del tiempo donde aparecen tus metas			
		En un mapa mental expresa tu proyecto de vida.			
12. DESARROLLO FÍSICO Y SALUD	<p>Tutorial Aprende a tomar tu pulso.</p> <p>Link https://www.youtube.com/watch?v=dFIhJiMcYk8</p>	<p>-Los alumnos deben descargar y apreciar el tutorial sugerido por la maestra titulado Aprende a tomar tu pulso.</p> <p>-Tomar su pulso antes de hacer ejercicio y registrar el resultado.</p> <p>-Realizar ejercicio durante 30 minutos y tomar el pulso y registrar el resultado.</p> <p>.-Mencionar la diferencia de resultados. -Diseñar un dibujo que exprese la importancia que tiene tomar el pulso.</p>	Código classroom lrqu5za	<p>Clase virtual zoom.</p> <p>DIA: Miercoles 28 de octubre</p> <p>HORA: 12:20 a 13:10</p> <p>LINK:</p> <p>https://us04web.zoom.us/j/74592518983?pwd=cHlic2pmQ1k0d0xwek9wblNTNXZSZz09</p> <p>ID de reunión: 745 9251 8983</p> <p>Código de acceso: 2nmKiP</p>	Entregar actividades en tiempo y forma.