

“2020. Año de Laura Mendoza de Cuenca: Emblema de la Mujer Mexiquense”.

## CBT NO. 2 ISAAC GUZMAN VALDIVIA, CHIMALHUACAN

### CRONOGRAMA DE ACTIVIDADES SEMANALES POR GRUPO

GRUPO: TI-11

SEMANA DEL DIA: 26 AL DIA: 30 DEL MES: OCTUBRE

Materia	Material a trabajar	Actividad a realizar	Medio a través del que se entrega	Sesión de retroalimentación a través de video llamada en transmisión en vivo través de meet	Observaciones
1. ÁLGEBRA	<p>videos en la plataforma de classroom para esta semana</p> <p>teoría sobre tabulación y definición de función</p> <p>Hojas de actividades 9 y 10</p>	<p>Actividad 9 realizar ejercicios de tabulación de funciones lineales</p> <p>Actividad 10 realizar la representación gráfica de funciones lineales</p> <p>Se aplicará Examen durante la videoconferencia del día martes</p>	<p>Plataforma de classroom</p> <p>correo</p>	<p>DIA: martes 27 de octubre HORA: 7:00 a 8:35 LINK: <a href="https://meet.google.com/utz-dybt-xmd">https://meet.google.com/utz-dybt-xmd</a></p> <p>DIA: jueves 29 de octubre HORA: 7:00 a 7:45 LINK <a href="https://meet.google.com/abb-ztzg-wry">https://meet.google.com/abb-ztzg-wry</a></p>	<p>Presentarse 5 min antes de la videoconferencia</p> <p>Entregar actividades en tiempo y forma</p>
2. INGLÉS I	<p>1.-Resolución de actividades</p> <p>2.-Horario donde redacta sus actividades diarias utilizando el presente simple.</p>	<p>1.- El estudiante realiza las actividades asignadas por el profesor las cuales se encuentran asignadas en la plataforma en las cuales pone en práctica las estructuras y usos del presente simple.</p> <p>2.- Estructura 14 oraciones en las cuales pondrás en práctica el presente simple para que describa sus rutinas de lunes a domingo completando en el cuadro que se le proporciona a través del archivo de Word .</p>	<p>Classroom: Código de clase : lii6ovb Correo electronico</p>	<p>DIA: Miercoles HORA: 9:30-10:40 LINK: Se proporciona en el tablero de classroom 5 min antes de la clase</p>	<p>El alumno tendrá que guardar la evidencia de las actividades en imágenes que pegara en word con el nombre del archivo correspondiente</p>

SECRETARÍA DE EDUCACIÓN  
DIRECCIÓN GENERAL DE EDUCACIÓN MEDIA SUPERIOR  
SUBDIRECCIÓN DE BACHILLERATO TECNOLÓGICO  
SUPERVISIÓN ESCOLAR DE LA ZONA No. 022 DE BACHILLERATO TECNOLÓGICO  
CBT No. 2 ISAAC GUZMÁN VALDIVIA, CHIMALHUACÁN

C. Ameyalco S/N Bo. Labradores, C.P. 56368 Chimalhuacán, Estado de México  
TEL/FAX 26-32-10-09 Correo electronico [cbt2igvchimalhuacan@yahoo.com.mx](mailto:cbt2igvchimalhuacan@yahoo.com.mx)  
[www.cbt2chimalhuacan.edu.mx](http://www.cbt2chimalhuacan.edu.mx)

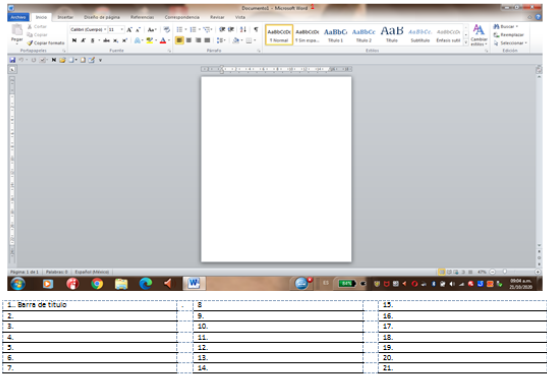


“2020. Año de Laura Mendoza de Cuenca: Emblema de la Mujer Mexiquense”.

					a la semana , tal cual se explicó en la primera sesión .
3. QUÍMICA I Profra. Judith Sánchez Rodríguez	Investigación sobre los métodos de separación de mezclas	Se dará una clase por videollamada para explicar el tema de Mezclas y algunos métodos de separación de mezclas. Los estudiantes investigarán los métodos de separación de mezclas restantes hasta completar 15, y realizarán un cuadro de doble entrada para obtener los datos más sobresalientes de cada método.	Enviarán su trabajo a través del correo electrónico del grupo:  <a href="mailto:11quimicajudithsanchez@gmail.com">11quimicajudithsanchez@gmail.com</a>	TI-11  Día: lunes 26 de octubre  Hora: De 07:30 a 8:30  Link: <a href="https://meet.google.com/iih-fgwt-trv">https://meet.google.com/iih-fgwt-trv</a>	
4. TECNOLOGÍAS DE LA INFORMACIÓN Y LA COMUNICACIÓN I	Programas Para aprender Procesadores de texto  Entorno de Word Edición de texto	Breve explicación por parte del profesor del entorno de Word El alumno desarrollará la práctica Práctica 1 Elementos de Ventana	Classroom Código: <b>cn62t4j</b> Correo electrónico: <a href="mailto:veronicapedrazaprimeros@gmail.com">veronicapedrazaprimeros@gmail.com</a> Celular: WhatsApp <b>5623401391</b>	DIA: Viernes HORA: 10:40 a 11:30 LINK: <a href="https://meet.google.com/jhh-vvac-rpp">meet.google.com/jhh-vvac-rpp</a>	

SECRETARÍA DE EDUCACIÓN  
DIRECCIÓN GENERAL DE EDUCACIÓN MEDIA SUPERIOR  
SUBDIRECCIÓN DE BACHILLERATO TECNOLÓGICO  
SUPERVISIÓN ESCOLAR DE LA ZONA No. 022 DE BACHILLERATO TECNOLÓGICO  
CBT No. 2 ISAAC GUZMÁN VALDIVIA, CHIMALHUACÁN

C. Ameyalco S/N Bo. Labradores, C.P. 56368 Chimalhuacán, Estado de México  
TEL/FAX 26-32-10-09 Correo electronico [cbt2igvchimalhuacan@yahoo.com.mx](mailto:cbt2igvchimalhuacan@yahoo.com.mx)  
[www.cbt2chimalhuacan.edu.mx](http://www.cbt2chimalhuacan.edu.mx)

“2020. Año de Laura Mendoza de Cuenca: Emblema de la Mujer Mexiquense”.

		 <p>Práctica 2 Edición de Texto   Practica 2 Word</p> <p>Práctica 3 Formato de Texto   Practica 3 Word</p>			
<p>5. LECTURA, EXPRESIÓN ORAL Y ESCRITA I</p>	<ul style="list-style-type: none"> <li>• Teléfono o computadora</li> <li>• Internet</li> <li>• Classroom</li> <li>• Facebook</li> <li>• libreta o carpeta de evidencias</li> </ul>	<p>Solicitaremos a los estudiantes que vayan seleccionando los momentos claves de su vida para después describir sus aspiraciones para elaborar la propuesta de proyecto de vida.</p> <p><b>El alumno elaborará una autobiografía de su vida desde que nace hasta el día de hoy la cual va a realizar a mano o a computadora, según los materiales que tengan en casa. No debe olvidar puntualizar todas las características que debe llevar su trabajo.</b></p> <p><b>Les comparto la definición para que sepan que deben incluir en su actividad:</b></p>	<p>Se entregan las actividades en la plataforma de classroom los días viernes para su revisión, alumnos que no entreguen el día viernes y entreguen después</p>	<p>DIA:martes          HORA:12:20-13:10          LINK:  <a href="https://meet.google.com/keq-igut-iwt">https://meet.google.com/keq-igut-iwt</a>          GRUPO PRIVADO DE FACEBOOK  <a href="https://www.facebook.com/groups/635739267071186/">https://www.facebook.com/groups/635739267071186/</a></p>	<p>Deberá contar con una carpeta electrónica con la finalidad de guardar todas sus evidencias como respaldo a su trabajo</p>

SECRETARÍA DE EDUCACIÓN  
 DIRECCIÓN GENERAL DE EDUCACIÓN MEDIA SUPERIOR  
 SUBDIRECCIÓN DE BACHILLERATO TECNOLÓGICO  
 SUPERVISIÓN ESCOLAR DE LA ZONA No. 022 DE BACHILLERATO TECNOLÓGICO  
 CBT No. 2 ISAAC GUZMÁN VALDIVIA, CHIMALHUACÁN

C. Ameyalco S/N Bo. Labradores, C.P. 56368 Chimalhuacán, Estado de México  
 TEL/FAX 26-32-10-09 Correo electronico [cbt2igvchimalhuacan@yahoo.com.mx](mailto:cbt2igvchimalhuacan@yahoo.com.mx)  
[www.cbt2chimalhuacan.edu.mx](http://www.cbt2chimalhuacan.edu.mx)

“2020. Año de Laura Mendoza de Cuenca: Emblema de la Mujer Mexiquense”.

		<b>La autobiografía</b> es la <u>narración</u> de una vida o parte de ella, escrita por el propio protagonista, mostrando su nacimiento, sus logros, sus fracasos, sus gustos, sus experiencias, reconocimientos y los demás acontecimientos relevantes que haya vivido o a que haya asistido.	valdrá la mitad de la calificación  CÓDIGOS CLASSROOM  TI-11 i7yiwbf  TI-12 d4ozrpy  TLQ-11 7etred7  TSB-11 yvv7wbp		
6. CONVIVENCIA, PAZ Y CIUDADANÍA Profesor: Faustino Díaz Vite	-Investigación: comunicación asertiva y no asertiva a nivel intrapersonal e interpersonal -Hoja con cuadro comparativo de cuatro columnas	-Escribir en una cuartilla la utilidad del lenguaje cotidiano en la generación de comunicación asertiva o empática y no asertiva -Cuadro comparativo de la comunicación asertiva y no asertiva en los niveles intrapersonal e interpersonal	Código de classroom: dnmxf0	DIA:29 de octubre HORA: 10:40 am LINK: <a href="https://meet.google.com/aer-mbmw-ijt">https://meet.google.com/aer-mbmw-ijt</a>	
7. LÓGICA	Video e imágenes	Los estudiantes observarán un video y un ejemplo de cómo argumentar a partir de una imagen. Elaborarán sus argumentos a partir de imágenes.	Classroom	DIA:29 de octubre HORA:8:40 LINK:meet.google.com/uru-xsc-zgw	
8. DINÁMICAS PRODUCTIVAS REGIONALES	Página para apoyarse en la elaboración de un producto	didáctica: Estrategia Elaborar reporte de evidencias de las semanas del 12 al 16 y del 19 al 23, para la carpeta.  Elaborar un producto concreto y comunicar los resultados	Entregar por correo electrónico último día el Jueves 29 de Octubre	DIA: 28 Miércoles HORA: 7:30 LINK: s04web.zoom.us/j/4942144621?pwd=dCtSQ0owcHBEK2w4d050WIRjeVh1QT09	

SECRETARÍA DE EDUCACIÓN  
DIRECCIÓN GENERAL DE EDUCACIÓN MEDIA SUPERIOR  
SUBDIRECCIÓN DE BACHILLERATO TECNOLÓGICO  
SUPERVISIÓN ESCOLAR DE LA ZONA No. 022 DE BACHILLERATO TECNOLÓGICO  
CBT No. 2 ISAAC GUZMÁN VALDIVIA, CHIMALHUACÁN

C. Ameyalco S/N Bo. Labradores, C.P. 56368 Chimalhuacán, Estado de México  
TEL/FAX 26-32-10-09 Correo electrónico [cbt2igvchimalhuacan@yahoo.com.mx](mailto:cbt2igvchimalhuacan@yahoo.com.mx)  
[www.cbt2chimalhuacan.edu.mx](http://www.cbt2chimalhuacan.edu.mx)

“2020. Año de Laura Mendoza de Cuenca: Emblema de la Mujer Mexiquense”.

	<a href="https://www.youtube.com/watch?v=nFIWBGTSnZQ">https://www.youtube.com/watch?v=nFIWBGTSnZQ</a>		ti11cosmemartine zlujano@gmail.com		
9. ÁLGEBRA				DIA: HORA: LINK:	
10. HABILIDADES SOCIO EMOCIONALES	CUESTIONARIOS SOBRE EL BULLYING	Después de ver y analizar el cortometraje “ No entiendo, ¿Por qué? <a href="https://youtu.be/ped-Vde_xwl">https://youtu.be/ped-Vde_xwl</a> el alumno dará respuesta a dos cuestionarios: 1 diagnóstico y otro con temas específicos dentro del material proporcionado	Classroom código <b>ywisamz</b>	DIA:Lunes 26 de Octubre HORA:10:40 LINK: <a href="https://classroom.google.com/u/0/c/MT13Nzl3NDUxMjMz">https://classroom.google.com/u/0/c/MT13Nzl3NDUxMjMz</a>	
11. ESTRATEGIAS PARA EL 12. APRENDIZAJE	Investigación para el proyecto de vida	<b>Consultar en youtube el video de <a href="https://www.youtube.com/watch?v=dfKpT1IUC3Y">cortometraje/proyecto/ V I D A - YouTube</a></b>  <a href="https://www.youtube.com/watch?v=dfKpT1IUC3Y">https://www.youtube.com/watch?v=dfKpT1IUC3Y</a>  <b>De los videos hacer una línea del tiempo donde aparecen tus metas</b>	<b>Entregar en classroom con el código que es fjn4fjb</b>	<b>DIA: HORA: LINK:</b>	Entregar en classroom con el código que es <b>fjn4fjb</b>

SECRETARÍA DE EDUCACIÓN  
DIRECCIÓN GENERAL DE EDUCACIÓN MEDIA SUPERIOR  
SUBDIRECCIÓN DE BACHILLERATO TECNOLÓGICO  
SUPERVISIÓN ESCOLAR DE LA ZONA No. 022 DE BACHILLERATO TECNOLÓGICO  
CBT No. 2 ISAAC GUZMÁN VALDIVIA, CHIMALHUACÁN

C. Ameyalco S/N Bo. Labradores, C.P. 56368 Chimalhuacán, Estado de México  
TEL/FAX 26-32-10-09 Correo electronico [cbt2igvchimalhuacan@yahoo.com.mx](mailto:cbt2igvchimalhuacan@yahoo.com.mx)  
[www.cbt2chimalhuacan.edu.mx](http://www.cbt2chimalhuacan.edu.mx)

“2020. Año de Laura Mendoza de Cuenca: Emblema de la Mujer Mexiquense”.

		<b>En un mapa mental expresa tu proyecto de vida.</b>			
13. DESARROLLO FÍSICO Y SALUD	<p><b>Tutorial Aprende a tomar tu pulso.</b> Link <a href="https://www.youtube.com/watch?v=dFlhJiMcyk8">https://www.youtube.com/watch?v=dFlhJiMcyk8</a></p>	<p>-Los alumnos deben descargar y apreciar el tutorial sugerido por la maestra titulado Aprende a tomar tu pulso. -Tomar su pulso antes de hacer ejercicio y registrar el resultado. -Realizar ejercicio durante 30 minutos y tomar el pulso y registrar el resultado. -Mencionar la diferencia de resultados. -Diseñar un dibujo que exprese la importancia que tiene tomar el pulso.</p>	<p>Código classroom <b>jpugpcx</b></p>	<p>Clase virtual DIA: Jueves 29 de octubre HORA: 12:20 13:10 LINK:  <a href="https://us04web.zoom.us/j/74592518983?pwd=cHlic2pmQ1k0d0xwek9wblNTNXZSZz09">https://us04web.zoom.us/j/74592518983?pwd=cHlic2pmQ1k0d0xwek9wblNTNXZSZz09</a> ID de reunión: 745 9251 8983 Código de acceso: 2nmKiP</p>	<p>Entregar actividades en tiempo y forma</p>

SECRETARÍA DE EDUCACIÓN  
DIRECCIÓN GENERAL DE EDUCACIÓN MEDIA SUPERIOR  
SUBDIRECCIÓN DE BACHILLERATO TECNOLÓGICO  
SUPERVISIÓN ESCOLAR DE LA ZONA No. 022 DE BACHILLERATO TECNOLÓGICO  
CBT No. 2 ISAAC GUZMÁN VALDIVIA, CHIMALHUACÁN

C. Ameyalco S/N Bo. Labradores, C.P. 56368 Chimalhuacán, Estado de México  
TEL/FAX 26-32-10-09 Correo electronico [cbt2igvchimalhuacan@yahoo.com.mx](mailto:cbt2igvchimalhuacan@yahoo.com.mx)  
[www.cbt2chimalhuacan.edu.mx](http://www.cbt2chimalhuacan.edu.mx)