

“2020. Año de Laura Mendoza de Cuenca: Emblema de la Mujer Mexiquense”.

CBT NO. 2 ISAAC GUZMAN VALDIVIA, CHIMALHUACAN

CRONOGRAMA DE ACTIVIDADES SEMANALES POR GRUPO

GRUPO: **TI-12**




SEMANA DEL DIA: 26 AL DIA: 30 DEL MES: OCTUBRE

Materia	Material a trabajar	Actividad a realizar	Medio a través del que se entrega	Sesión de retroalimentación a través de video llamada en transmisión en vivo a través de meet	Observaciones
1. ÁLGEBRA	<p>videos en la plataforma de classroom para esta semana</p> <p>teoría sobre tabulación y definición de función</p> <p>hojas de actividades 9 y 10</p>	<p>Actividad 9 realizar ejercicios de tabulación de funciones lineales</p> <p>ACTIVIDAD 10 realizar la representación gráfica de funciones lineales</p> <p>Aplicación de examen durante la videoconferencia del día martes 27</p>	<p>Plataforma de classroom</p> <p>correo</p>	<p>DIA: martes 27 de octubre HORA: 8:40 a 10:15am LINK: https://meet.google.com/yvc-bbkw-vtv</p> <p>DIA: jueves 29 de octubre HORA: 8:40 a 9:25am LINK: https://meet.google.com/thg-zbqe-pyz</p>	<p>Presentarse 5 min antes de la videoconferencia</p> <p>Entregar actividades en tiempo y forma</p>
2. INGLÉS I	<p>1.-Resolución de actividades</p> <p>2.-Horario donde redacta sus actividades diarias utilizando el presente simple.</p>	<p>1.- El estudiante realiza las actividades asignadas por el profesor las cuales se encuentran asignadas en la plataforma en las cuales pone en práctica las estructuras y usos del presente simple.</p> <p>2.- Estructura 14 oraciones en las cuales pondrás en práctica el presente simple para que describa sus rutinas de lunes a domingo completando en el cuadro que se le proporciona a través del archivo de Word .</p>	<p>Classroom: Código de clase : eggxvie Correo electrónico</p>	<p>DIA: Miercoles HORA: 7:50-8:40 LINK: Se proporciona en el tablero de classroom 5 min antes de la clase</p>	<p>El alumno tendrá que guardar la evidencia de las actividades en imágenes que pegara en word con el nombre del archivo correspondiente</p>

SECRETARÍA DE EDUCACIÓN
DIRECCIÓN GENERAL DE EDUCACIÓN MEDIA SUPERIOR
SUBDIRECCIÓN DE BACHILLERATO TECNOLÓGICO
SUPERVISIÓN ESCOLAR DE LA ZONA No. 022 DE BACHILLERATO TECNOLÓGICO
CBT No. 2 ISAAC GUZMÁN VALDIVIA, CHIMALHUACÁN

C. Ameyalco S/N Bo. Labradores, C.P. 56368 Chimalhuacán, Estado de México
TEL/FAX 26-32-10-09 Correo electronico cbt2igvchimalhuacan@yahoo.com.mx
www.cbt2chimalhuacan.edu.mx

“2020. Año de Laura Mendoza de Cuenca: Emblema de la Mujer Mexiquense”.

					a la semana , tal cual se explicó en la primera sesión .
<p>3. QUÍMICA I PROFRA. JUDITH SÁNCHEZ RODRÍGUEZ</p>	<p>Investigación sobre los métodos de separación de mezclas</p>	<p>Se dará una clase por videollamada para explicar el tema de Mezclas. En clase se explicará la manera en que se obtiene la información de los datos más representativos de los métodos de separación de mezclas. Los estudiantes investigarán los métodos de separación de mezclas y realizarán un cuadro de doble entrada para obtener los datos más sobresalientes de cada método.</p>	<p>Enviarán su trabajo a través del correo electrónico del grupo: ti12quimicajudithsanchez@gmail.com</p>	<p>TI-12 Día: lunes 26 de octubre Hora: De 9:00 a 10:00 Link: https://meet.google.com/nfo-tqgm-ime</p>	
<p>4. TECNOLOGÍAS DE LA INFORMACIÓN Y LA COMUNICACIÓN I</p>	<p>Programas Para aprender Procesadores de texto</p> <p>Entorno de Word Edición de texto Formato de Texto</p>	<p>Breve explicación por parte del profesor del entorno de Word El alumno desarrollará la práctica Practica 1 Elementos de Ventana</p>  <p>Práctica 2 Edición de Texto  Practica 2 Word</p> <p>Práctica 3 Formato de Texto  Practica 3 Word</p>	<p>Classroom Código: ckf63pd Correo electrónico: veronicapedrazaprimeros@gmail.com Celular: WhatsApp 5623401391</p>	<p>DIA: Miercoles HORA: 10:40 a 11:30 LINK: meet.google.com/bhv-xaxm-kew</p>	

SECRETARÍA DE EDUCACIÓN
 DIRECCIÓN GENERAL DE EDUCACIÓN MEDIA SUPERIOR
 SUBDIRECCIÓN DE BACHILLERATO TECNOLÓGICO
 SUPERVISIÓN ESCOLAR DE LA ZONA No. 022 DE BACHILLERATO TECNOLÓGICO
 CBT No. 2 ISAAC GUZMÁN VALDIVIA, CHIMALHUACÁN

C. Ameyalco S/N Bo. Labradores, C.P. 56368 Chimalhuacán, Estado de México
 TEL/FAX 26-32-10-09 Correo electronico cbt2igvchimalhuacan@yahoo.com.mx
www.cbt2chimalhuacan.edu.mx

“2020. Año de Laura Mendoza de Cuenca: Emblema de la Mujer Mexiquense”.

<p>5. LECTURA, EXPRESIÓN ORAL Y ESCRITA I Maestra: Emma Santoyo Salto</p>	<ul style="list-style-type: none"> • Teléfono o computadora • Internet • Classroom • Facebook • libreta o carpeta de evidencias 	<p>Solicitaremos a los estudiantes que vayan seleccionando los momentos claves de su vida para después describir sus aspiraciones para elaborar la propuesta de proyecto de vida.</p> <p>El alumno elaborará una autobiografía de su vida desde que nace hasta el día de hoy la cual va a realizar a mano o a computadora, según los materiales que tengan en casa. No debe olvidar puntualizar todas las características que debe llevar su trabajo.</p> <p>Les comparto la definición para que sepan que deben incluir en su actividad:</p> <p>La autobiografía es la <u>narración</u> de una vida o parte de ella, escrita por el propio protagonista, mostrando su nacimiento, sus logros, sus fracasos, sus gustos, sus experiencias, reconocimientos y los demás acontecimientos relevantes que haya vivido o a que haya asistido.</p>	<p>Se entregan las actividades en la plataforma de classroom los días viernes para su revisión, alumnos que no entreguen el día viernes y entreguen después valdrá la mitad de la calificación</p> <p>CÓDIGOS CLASSROOM</p> <p>TI-11 i7yiwbf</p> <p>TI-12 d4ozrpy</p> <p>TLQ-11 7etred7</p> <p>TSB-11 yvv7wbp</p>	<p>DIA: miercoles</p> <p>HORA:12:20- 13:10</p> <p>LINK: https://meet.google.com/apz-gkca-kvx</p> <p>GRUPO PRIVADO DE FACEBOOK https://www.facebook.com/groups/635739267071186/</p>	<p>Deberá contar con una carpeta electrónica con la finalidad de guardar todas sus evidencias como respaldo a su trabajo</p>
<p>6. CONVIVENCIA, PAZ Y CIUDADANÍA</p>	<p>Cuaderno, Boligrafo, Computadora, internet</p>	<p>El alumno revisará y analizará los diferentes tipos de Paz y su significado.</p>	<p>Plataforma de Classroom: 3liy6ct</p>	<p>DIA: Lunes 26/oct/20 HORA:7:00 am ZOOM: ID: 753 6010 6156 CÒDIGO: 5WHm1c</p>	
<p>7. LÓGICA</p>	<p>Video, imágenes.</p>	<p>Los estudiantes observarán un video y un ejemplo de cómo argumentar a partir de una imagen. Elaborarán sus argumentos a partir de imágenes.</p>	<p>Plataforma educativa clasrom.o</p>	<p>DIA:29 de octubre HORA: 11:30 LINK: meet.google.com/ixx-matx-ihy</p>	
<p>8. DINÁMICAS PRODUCTIVAS REGIONALES</p>	<p>PRESENTACIÓN ELECTRÓNICA</p>	<p>Comparará características de los escenarios laborales correspondientes a los nodos productivos de la entidad y de su región.</p>	<p>MEET GRUPO DE WHATSAPP</p>	<p>DIA: MIERCOLES HORA:9:30 A 10:20 LINK:meet.google.com/vth-tnks-fyd</p>	<p>El link de la clase se envía 5 minutos</p>

SECRETARÍA DE EDUCACIÓN
DIRECCIÓN GENERAL DE EDUCACIÓN MEDIA SUPERIOR
SUBDIRECCIÓN DE BACHILLERATO TECNOLÓGICO
SUPERVISIÓN ESCOLAR DE LA ZONA No. 022 DE BACHILLERATO TECNOLÓGICO
CBT No. 2 ISAAC GUZMÁN VALDIVIA, CHIMALHUACÁN


“2020. Año de Laura Mendoza de Cuenca: Emblema de la Mujer Mexiquense”.

					antes de la clase.
9. ÁLGEBRA				DIA: HORA: LINK:	
10. HABILIDADES SOCIO EMOCIONALES	CUESTIONARIOS SOBRE EL BULLYING	Después de ver y analizar el cortometraje “ No entiendo, ¿Por qué? https://youtu.be/ped-Vde_xwl el alumno dará respuesta a dos cuestionarios: 1 diagnóstico y otro con temas específicos dentro del material proporcionado	Classroom código lwtdwpq	DIA: Miércoles 28 de Octubre HORA: 10:40 LINK: https://meet.google.com/xaz-fhyb-gqe	
11. ESTRATEGIAS PARA EL APRENDIZAJE	Investigación para el proyecto de vida	Consultar en youtube el video de cortometraje/proyecto/ V I D A - YouTube https://www.youtube.com/watch?v=dfKpT1IUC3Y De los videos hacer una línea del tiempo donde aparecen tus metas En un mapa mental expresa tu proyecto de vida.	Entregar en classroom con el código que es fjn4fjb	DIA: Viernes HORA: 10:40 a 12:20 LINK: Classroom	Entregar en classroom y conservar archivos para su carpeta.
12. DESARROLLO FÍSICO Y SALUD	Tutorial Aprende a tomar tu pulso. Link https://www.youtube.com/watch?v=dFlhJiMcyk8	-Los alumnos deben descargar y apreciar el tutorial sugerido por la maestra titulado Aprende a tomar tu pulso. -Tomar su pulso antes de hacer ejercicio y registrar el resultado. -Realizar ejercicio durante 30 minutos y tomar el pulso y registrar el resultado.	Código classroom rtjhglb	Clase virtual zoom. DIA: viernes 30 de octubre HORA: 12:20 13:10 LINK: https://us04web.zoom.us/j/74592518983?pw	Entregar actividades en tiempo y forma.

SECRETARÍA DE EDUCACIÓN
DIRECCIÓN GENERAL DE EDUCACIÓN MEDIA SUPERIOR
SUBDIRECCIÓN DE BACHILLERATO TECNOLÓGICO
SUPERVISIÓN ESCOLAR DE LA ZONA No. 022 DE BACHILLERATO TECNOLÓGICO
CBT No. 2 ISAAC GUZMÁN VALDIVIA, CHIMALHUACÁN

“2020. Año de Laura Mendoza de Cuenca: Emblema de la Mujer Mexiquense”.

		<p>-Mencionar la diferencia de resultados. -Diseñar un dibujo que exprese la importancia que tiene tomar el pulso.</p>		<p>d=cHlic2pmQ1k0d0xw ek9wbINTNXZSZz09 ID de reunión: 745 9251 8983 Código de acceso: 2nmKiP</p>	
--	--	--	--	--	--



SECRETARÍA DE EDUCACIÓN
DIRECCIÓN GENERAL DE EDUCACIÓN MEDIA SUPERIOR
SUBDIRECCIÓN DE BACHILLERATO TECNOLÓGICO
SUPERVISIÓN ESCOLAR DE LA ZONA No. 022 DE BACHILLERATO TECNOLÓGICO
CBT No. 2 ISAAC GUZMÁN VALDIVIA, CHIMALHUACÁN

C. Ameyalco S/N Bo. Labradores, C.P. 56368 Chimalhuacán, Estado de México
TEL/FAX 26-32-10-09 Correo electrónico cbt2igvchimalhuacan@yahoo.com.mx
www.cbt2chimalhuacan.edu.mx